

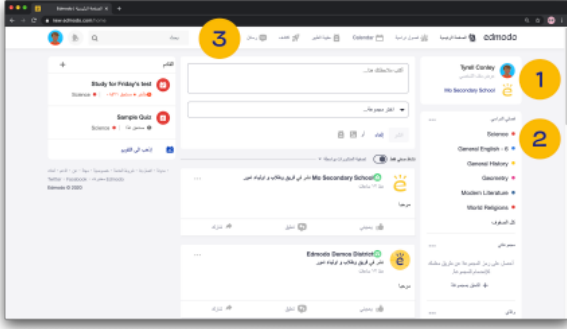
# edmodo دليل "البدء السريع" للطلاب

مرحبا بكم في ادمودو! إذا كنت مستخدماً جديداً، فإننا نوصي بتجربة الخطوات التالية لتعلم كيفية استخدام حسابك. نأمل أن تتعلم أشياء رائعة في صفوفك في هذا العام الدراسي!

## استكشف صفحتك الرئيسية

صفحتك الرئيسية هي نقطة البداية لجميع أنشطتك على ادمودو. حاول استكشاف المناطق التالية في صفحتك الرئيسية:

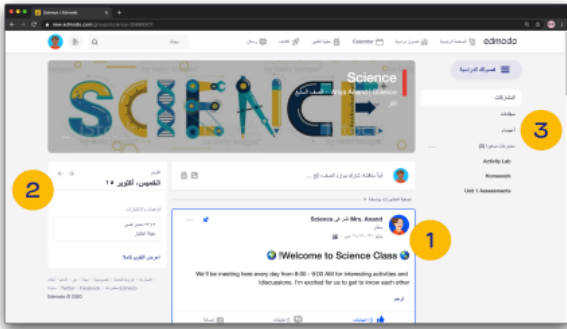
- 1 الملف الشخصي وصفحة المدرسة
- 2 الفصول الدراسية والمجموعات
- 3 شريط التنقل العلوي



## تحقق من فصولك

قم بزيارة كل فصل من فصولك الدراسية لمعرفة ما ينشره ويشاركه معلموك معك. يمكنك العثور على معلومات في بعض الأماكن:

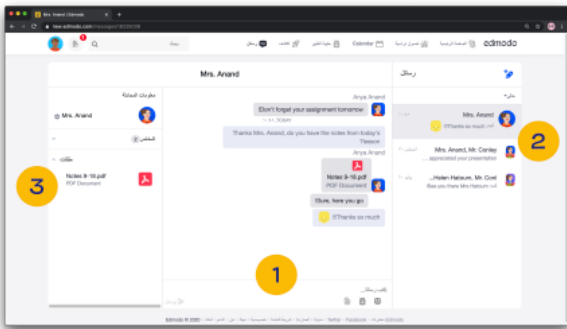
- 1 شاهد جميع المشاركات في ساحة المشاركات، بما في ذلك المنشور المثبت في الأعلى
- 2 إحصل على لمحة سريعة عن الأحداث والمهام في التقييم الخاص بك
- 3 أعرض مجلدات الفصل والمجموعات الصغيرة إذا كانت متوفرة



## راسل معلميك

هل تحتاج إلى الاتصال بمعلميك؟ أرسل لهم رسالة مباشرة للحصول على إجابة على أسئلتك عندما لا تكون في الفصل!

- 1 أرسل رسائل أو أسئلة أو ملفات، مباشرة إلى معلمك
- 2 تتبع كل محادثاتكم
- 3 أعتز بسهولة على الملفات التي تمت مشاركتها في كل محادثة



## مصادر إضافية

● قم بزيارة <https://edmodo.org> للحصول على موارد دعم إضافية ومعلومات تسجيل الدخول.

● للحصول على الدعم الفني، تواصل معنا على [edmodo@moe.edu.eg](mailto:edmodo@moe.edu.eg)

